



INFORME ANUAL Y ESTADISTICAS 2022



**Almacén Municipal
RESUMEN ANUAL**

Centros municipales a los que se asiste

1. ALMACEN MUNICIPAL
2. ALMACEN MUNICIPAL C/ ZURBARÁN
3. APARCAMIENTO SUBTERRANEO
4. ARCHIVO MUNICIPAL
5. AULAS DE LA CONCEPCIÓN (CICLIS-PINTURA)
6. AULAS DEL LAVADOR
7. AYUNTAMIENTO (OFICINAS)
8. BAÑOS ARABES EDIFICIO
9. CALIDAD URBANA
10. CASA DE LA CULTURA
11. CENTRO ATENCIÓN TEMPRANA
12. CENTRO CULTURAL PLAZA VIEJA
13. CENTRO CULTURAL V CENTENARIO
14. CENTRO DE DÍA
15. CENTRO DE FORMACIÓN Y EMPLEO
16. CENTRO DE SERVICIOS SOCIALES
17. CENTRO MUNICIPAL DE LA TERCERA EDAD
18. CENTRO PSICOSOCIAL
19. COLEGIO INFANTIL "GLORIA FUERTES"
20. COLEGIO INFANTIL LOS CEREZOS
21. COLEGIO P. NTRA.SRA. DEL ROSARIO
22. COLEGIO PÚBLICO ANTONIO MACHADO
23. COLEGIO PÚBLICO DE EL CAÑARICO
24. COLEGIO PÚBLICO GINÉS DÍAZ

25. COLEGIO PÚBLICO LA COSTERA
26. COLEGIO PÚBLICO PRINCIPE DE ESPAÑA
27. COLEGIO PÚBLICO RICARDO CODORNIU
28. COLEGIO PÚBLICO SIERRA ESPUÑA
29. COMERCIO
30. CONDADO DE ALHAMA OFICINA MUNICIPAL
31. COVID-19
32. CUARTEL GUARDIA CIVIL MANTENIMIENTO
33. EDIFICIO LOS SECANOS (ACTUAL CRUZ ROJA)
34. EDUCACIÓN (CONCEJALÍA)
35. ELECTRICIDAD MANTENIMIENTO GENERAL
36. ESCUELA DE MUSICA
37. FESTEJOS, TURISMO, EXCURSIONES Y JUVENTUD
38. FUENTES ORNAMENTALES
39. HUERTOS ECOLÓGICO-MEDIO AMBIENTE
40. JARDINES MANTENIMIENTO GLOBAL
41. LA GUARIDA ESPACIO JOVEN
42. MANTENIMIENTO EL BERRO
43. MANTENIMIENTO EL CAÑARICO
44. MANTENIMIENTO GEBAS
45. MANTENIMIENTO GENERAL VIAS PÚBLICAS
46. MANTENIMIENTO LA COSTERA
47. MANTENIMIENTO LAS CAÑADAS

48. NUEVAS TECNOLOGÍAS
49. OBRA ESPACIOS PUBLICOS 2021-22 2ª FASE
50. OBRA ESPACIOS PUBLICOS 2022/23 1ª FASE
51. OFICINA DE TURISMO
52. OFICINA MUNICIPAL DE CONSUMO (OMIC)
53. PABELLON DE DEPORTES "ADOLFO SUAREZ"
54. PABELLON SIERRA ESPUÑA
55. PADRÓN
56. PARQUE LA CUBANA Y AUDITORIO
57. PERSONAL GASTOS GENERALES
58. PISCINA CUBIERTA CLIMATIZADA
59. PISTA DE ATLETISMO GUADALENTÍN Y PISCINA
60. PLAZA DE ABASTOS
61. POLICÍA LOCAL
62. POLIDEPORTIVO EL PRAICO
63. POSITO CASA DEL
64. PROTECCIÓN CIVIL
65. TRÁFICO ORDENAMIENTO
66. VEHÍCULOS-REPARACIONES Y ADQUISICIONES
67. VIVERO DE EMPRESAS PARA MUJERES

Combustible 2022

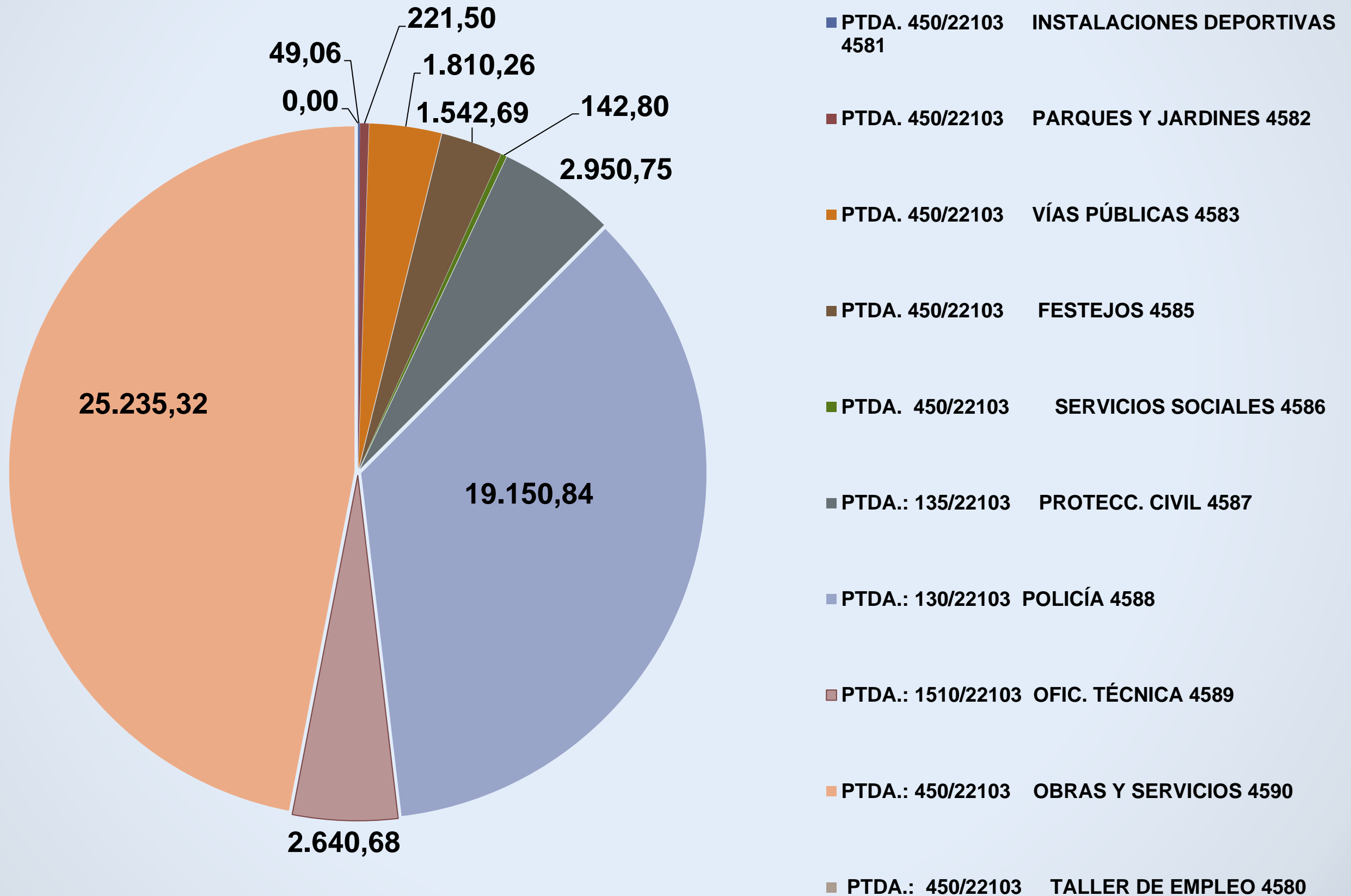
RESUMEN ANUAL DEL GASTO DE COMBUSTIBLE REALIZADO EN LOS DIFERENTES CENTROS

MES	PTDA. 450/22103 INSTALACIONES DEPORTIVAS 4581	PTDA. 450/22103 PARQUES Y JARDINES 4582	PTDA. 450/22103 VÍAS PÚBLICAS 4583	PTDA. 450/22103 FESTEJOS 4585	PTDA. 450/22103 SERVICIOS SOCIALES 4586	PTDA.: 135/22103 PROTECC. CIVIL 4587	PTDA.: 130/22103 POLICÍA 4588	PTDA.: 1510/22103 OFIC. TÉCNICA 4589	PTDA.: 450/22103 OBRAS Y SERVICIOS 4590	PTDA.: 450/22103 TALLER DE EMPLEO 4580
ENERO			153,02			90,84	1.126,27	68,34	1.809,05	
FEBRERO			214,98				1.400,69	235,92	2.526,12	
MARZO							2.294,52	382,27	3.126,64	
ABRIL	49,06		201,10	212,71		232,60	2.040,19	40,94	1.789,80	
MAYO			72,43	141,21			1.662,16	273,89	2.428,72	
JUNIO		221,50		192,88	34,13	592,11	2.221,71	233,81	2.273,89	
JULIO			368,15			528,50	2.017,08	298,33	1.670,79	
AGOSTO				199,30	28,82	691,60	1.462,10	83,99	1.499,53	
SEPTIEMBRE			217,70	139,28	47,33	409,51	1.325,44	318,20	2.067,01	
OCTUBRE			70,28	657,31		138,45	1.419,80	223,39	2.249,66	
NOVIEMBRE			178,01			198,00	1.109,06	249,22	2.298,17	
DICIEMBRE			334,59		32,52	69,14	1.071,82	232,38	1.495,94	

TOTAL CENTROS	49,06	221,50	1.810,26	1.542,69	142,80	2.950,75	19.150,84	2.640,68	25.235,32	0,00
MEDIA X MES	4,09	18,46	150,86	128,56	11,90	245,90	1.595,90	220,06	2.102,94	0,00
PORCENTAJE SOBRE EL TOTAL %	0,09%	0,41%	3,37%	2,87%	0,27%	5,49%	35,63%	4,91%	46,95%	0,00%

IMPORTE ANUAL TOTAL	53.743,90 €
----------------------------	--------------------

Gasto de combustible 2022



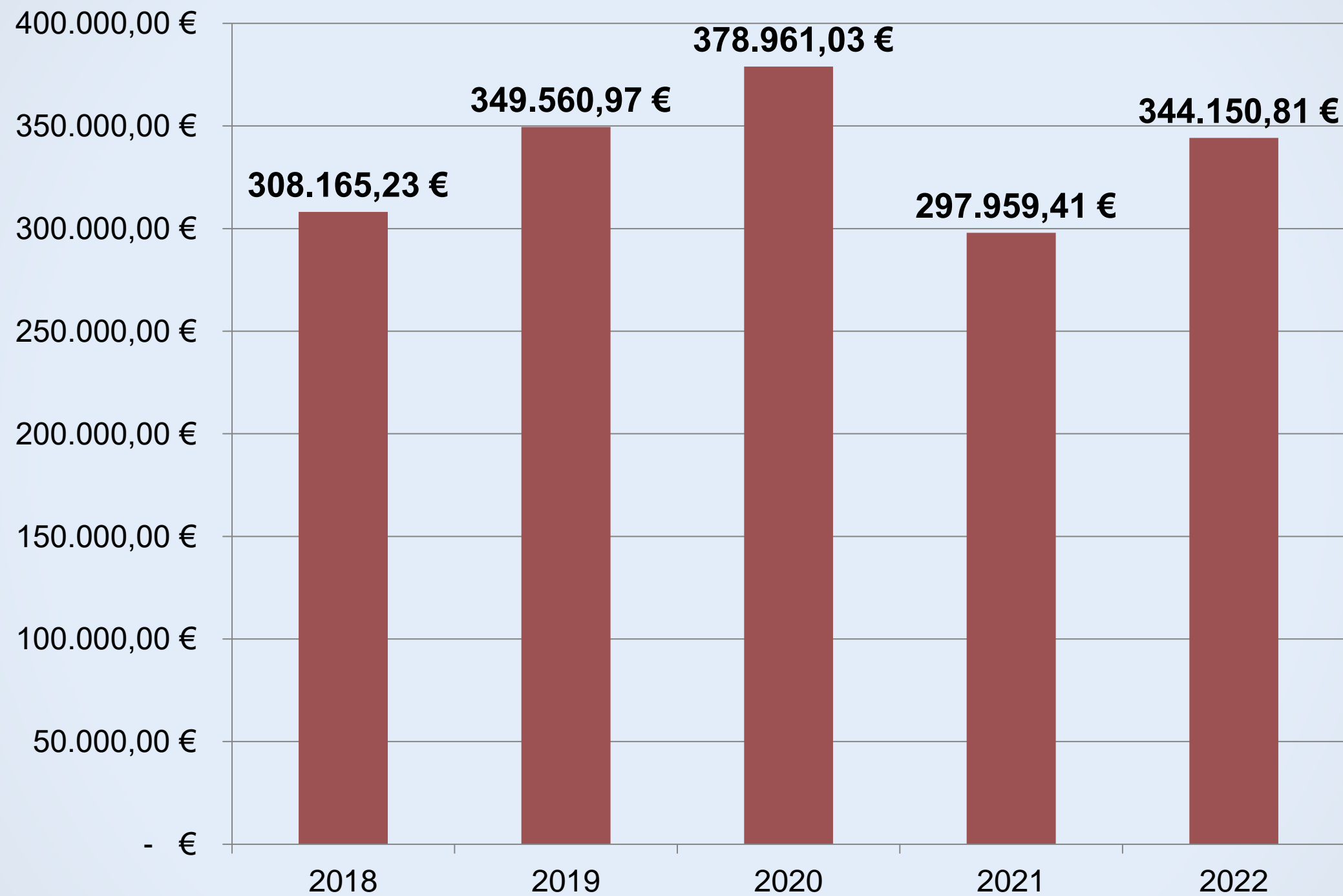
Gastos a proveedores por cuantía

PROVEEDORES

GASTOS

1. SOLRED S.A.	53.744,44 €
2. SOCIEDAD IBERICA DE CONSTRUCCIONES ELECTRICAS, S.A	33.080,18 €
3. ALQUIBER QUALITY S.A.	26.388,92 €
4. A. SANCHEZ CANOVAS	11.573,65 €
5. LOZA (JUAN MANUEL GARCÍA GARCÍA)	11.099,68 €
6. SEÑALIZACIONES SONIBRU	10.962,60 €
7. TRANSPORTES ALHAMEÑA S.L.	8.423,05 €
8. JUAN A. GOMEZ CERVANTES(CHAPA Y PINTURA)	7.828,82 €
9. IBARRA TOTANA S.L.	7.808,98 €
10.VISANFER	7.623,34 €
11.SUMINISTROS MAYOR S.L.	7.474,65 €
12.KALOMASA (SUELO CAUCHO Y BOLARDOS GOMA)	6.839,53 €
13.GRUP VIADA MATARO S.L. (CARPAS PORTATIL)	6.595,23 €
14.ANGEL MARRON	6.310,15 €
15.HIERROS: ASCENSION GUILLERMO CERON	6.296,65 €
16.API MOVILIDAD	6.289,40 €
17.FERRET. FERROABECA (Mª DOLORES CARRILLO)	6.104,30 €
18.AUTOMOVILES CHUMILLAS (FCO. CANOVAS BAL)	6.028,19 €
19.JUBALSA	5.230,97 €
20.YEPES MOTOR S.L.L.	4.482,22 €
21.IBELPINTURAS SIGLO XXI, S.L.L.	4.216,28 €
22.ES-QUIMER XXI, S.L.	4.144,25 €
23.LUCIA LOPEZ MARTINEZ (MEJORALHAMA)	4.065,60 €
24.EQUIPAMIENTO PARA ENTORNO URBANO S.L.U.	4.023,13 €
25.ASFALTOS UNICO	3.746,16 €
26.NORTHGATE ESPAÑA RENTING FLEXIBLE S.A.	3.641,25 €

Gastos llevados desde el almacén municipal los últimos años



Estadísticas MejorAlhama

Incidencias

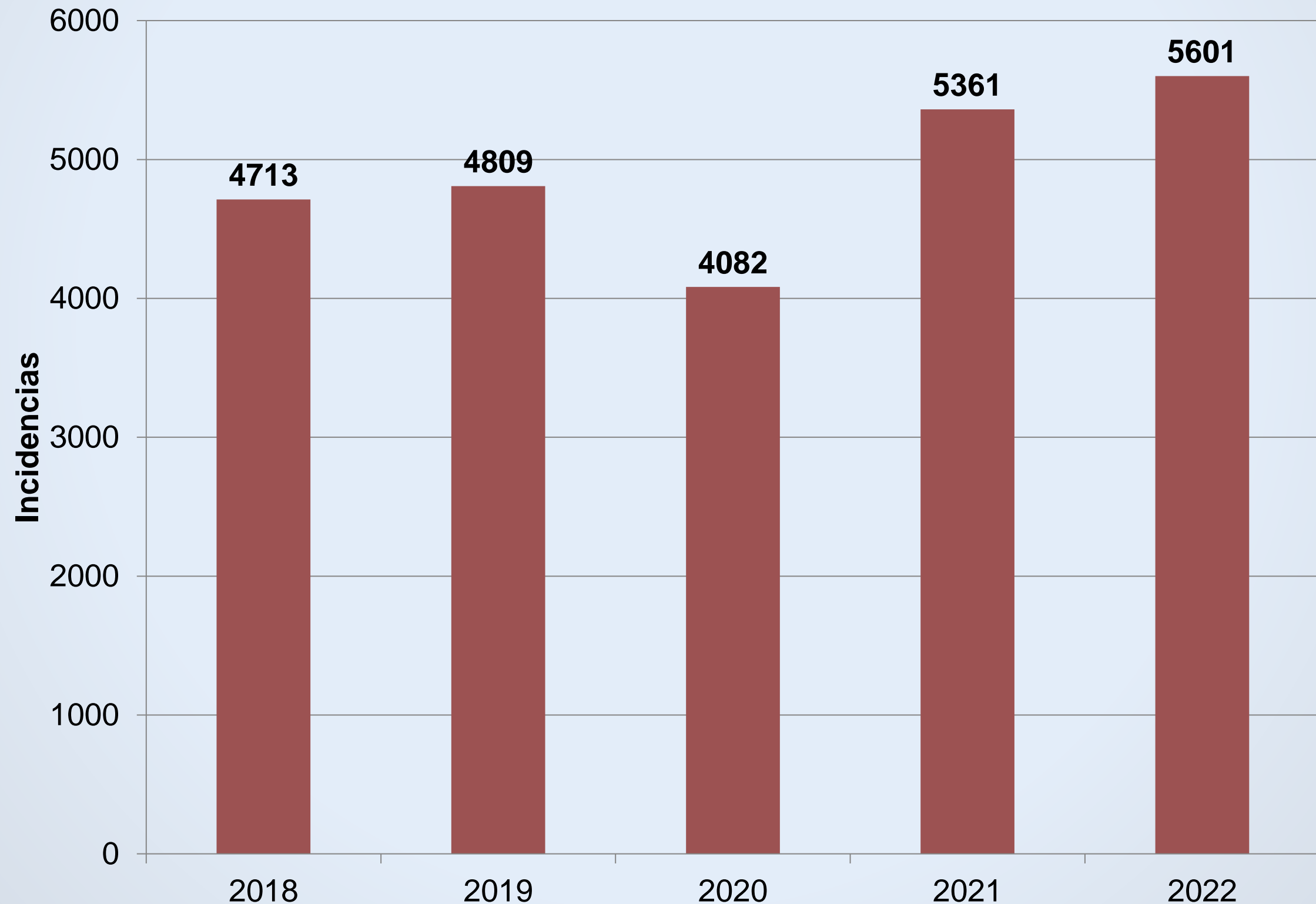
REGISTRADAS
5601

SOLUCIONADAS
4890

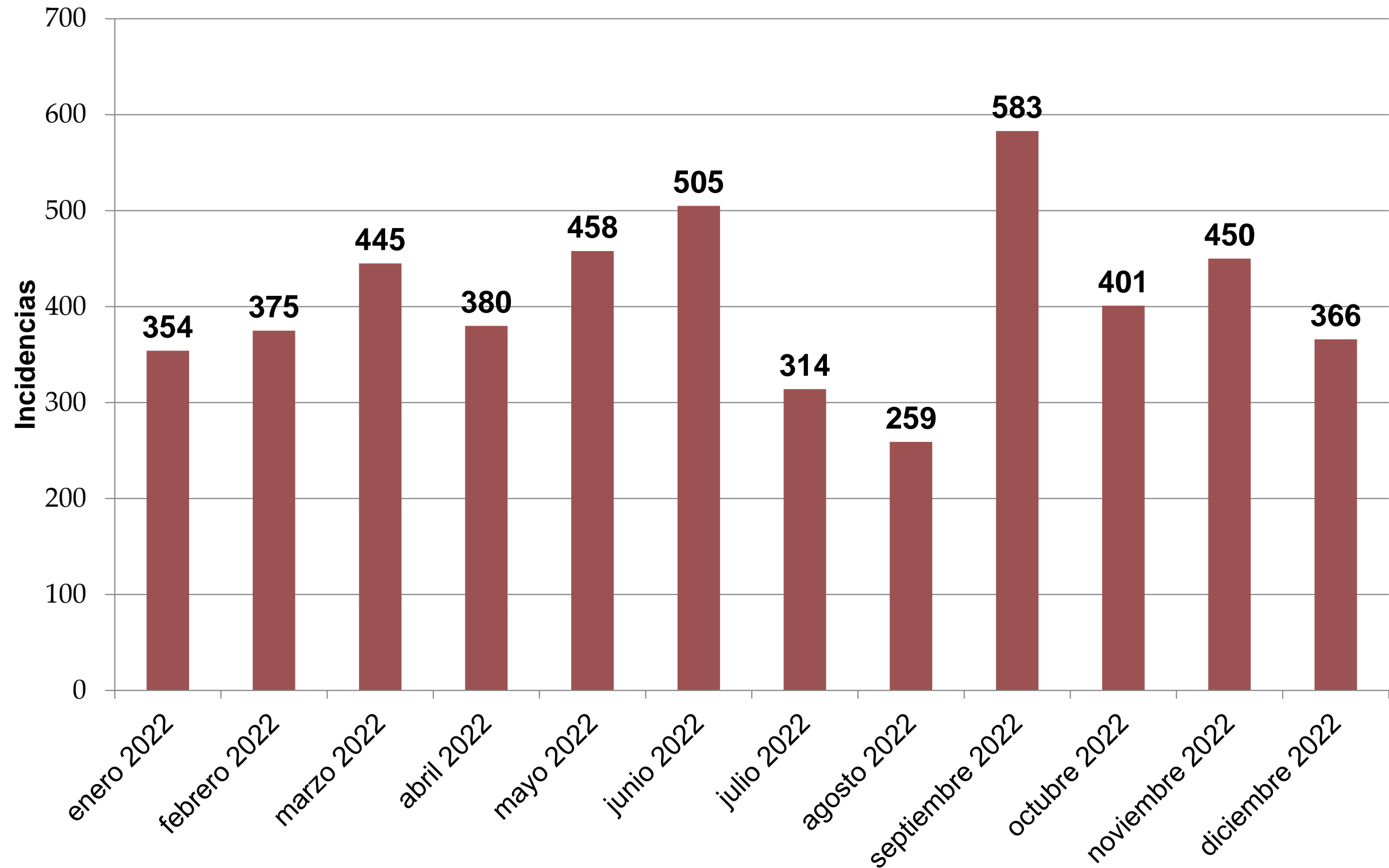
PENDIENTES
255

del 1 de enero de 2022 al 31 de diciembre de 2022

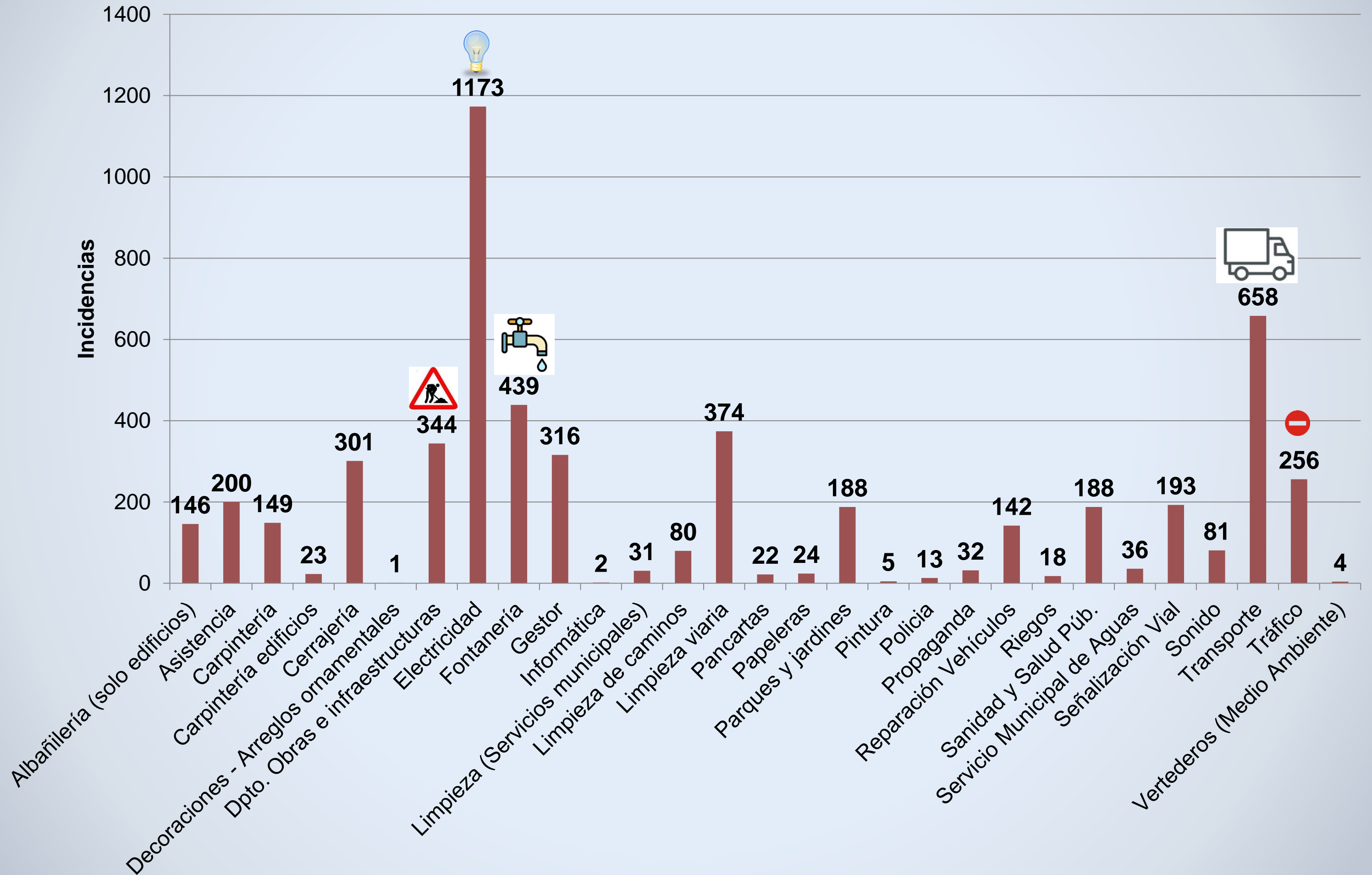
Evolución de las incidencias registradas desde 2018



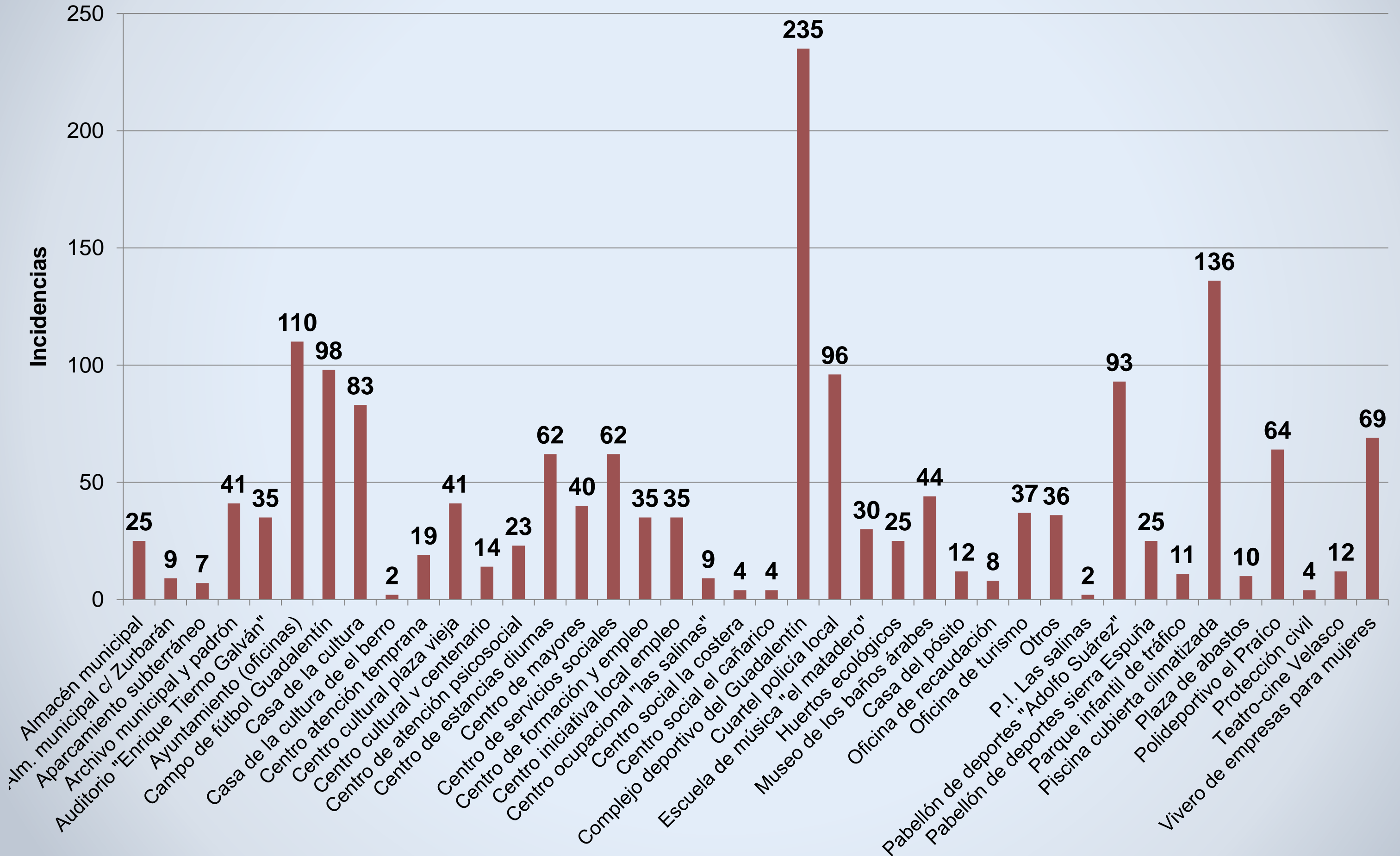
Incidencias registradas por meses



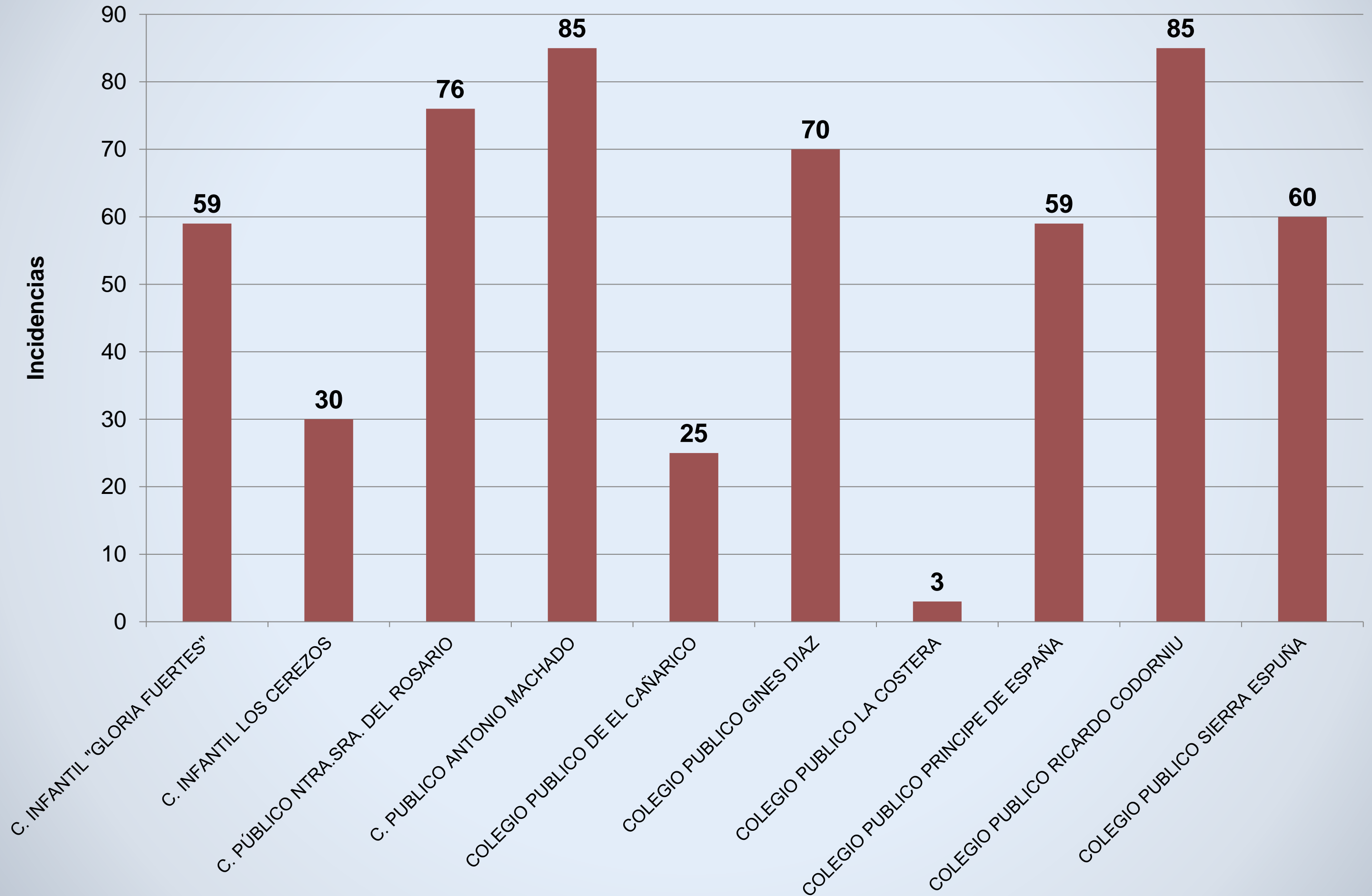
Incidencias registradas por tipo de trabajo



Incidencias registradas por edificio



Incidencias registradas por colegios



Valoración de incidencias

4.4

