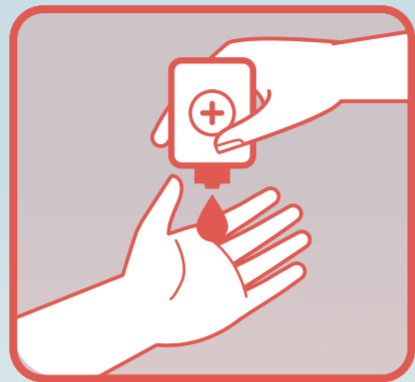
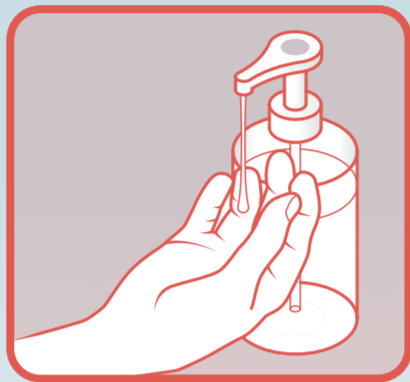


# HIGIENE DE MANOS

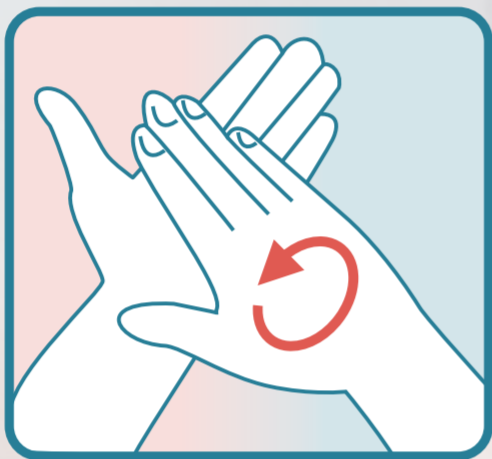
## CÓMO LIMPIARSE LAS MANOS CON DESINFECTANTE ALCOHÓLICO:

1



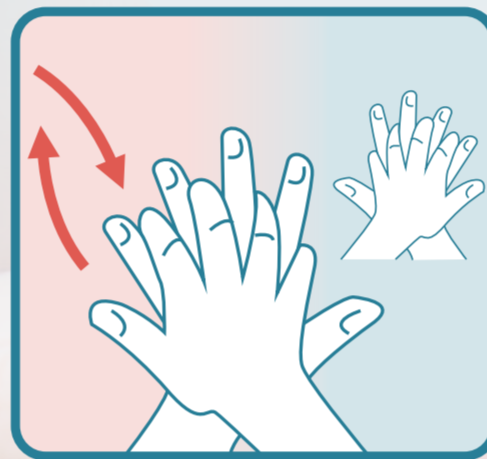
Deposite en la palma de la mano una cantidad de producto suficiente para cubrir todas las superficies a tratar.

2



Frótese las palmas de las manos entre sí.

3



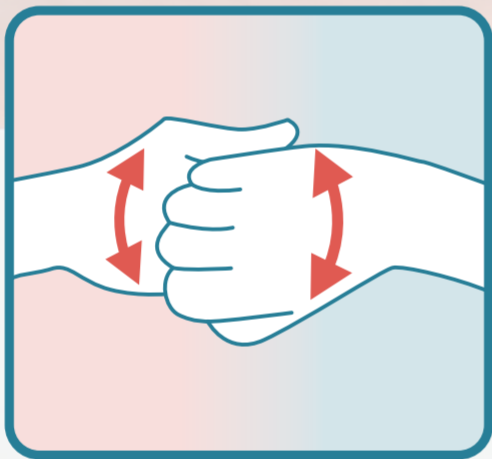
Frótese la palma de la mano derecha contra el dorso de la mano izquierda entrelazando los dedos, y viceversa.

4




Frótese las palmas de las manos entre sí, con los dedos entrelazados.

5



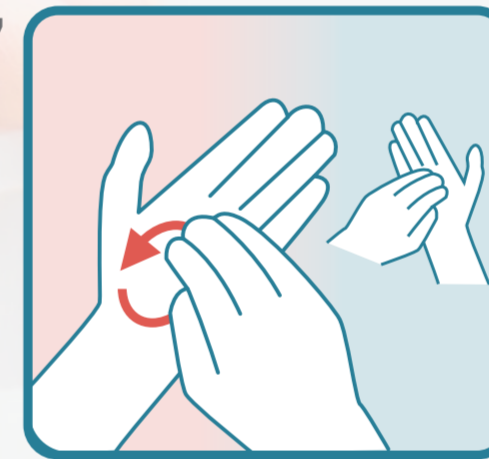
Frótese el dorso de los dedos de una mano con la palma de la mano opuesta, agarrándose los dedos.

6



Frótese con un movimiento de rotación el pulgar izquierdo, rodeándolo con la palma de la mano derecha y viceversa.

7



Frótese la punta de los dedos de la mano derecha contra la palma de la mano izquierda, haciendo un movimiento de rotación, y viceversa.

8



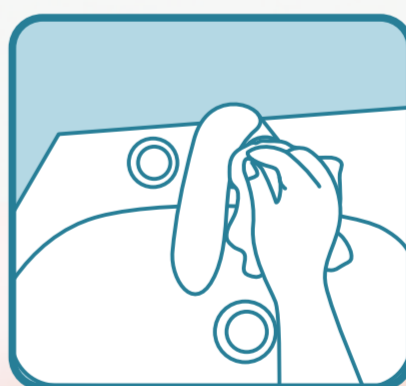
Enjuáguese las manos con agua.

9



Séqueselas con una toalla de un solo uso.

10

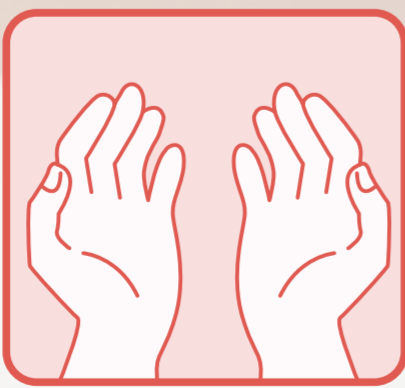


Utilice la toalla para cerrar el grifo.



20-30 segundos

8

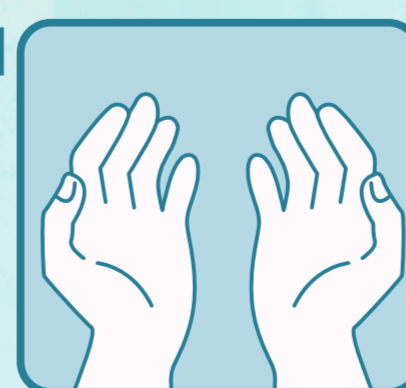


Una vez secas, sus manos son seguras.



40-60 segundos

11



Sus manos son seguras.